

# baromètre de l'ARTISANAT



## LES CHIFFRES DE L'APPRENTISSAGE

### 1<sup>ER</sup> BILAN APRÈS-RÉFORME : UN DÉPLOIEMENT DES EFFECTIFS, DES APPRENTIS PLUS ÂGÉS ET UN NIVEAU DE FORMATION EN HAUSSE

## Le nombre d'apprentis formés dans l'artisanat atteint un niveau inégalé depuis 2010

Durant l'année scolaire 2020/21, les entreprises artisanales de moins de 20 salariés ont accueilli et formé 175.950 apprentis, un nombre en hausse de +15% par rapport à l'année précédente. Il s'agit du plus grand nombre d'apprentis formés depuis 2010.

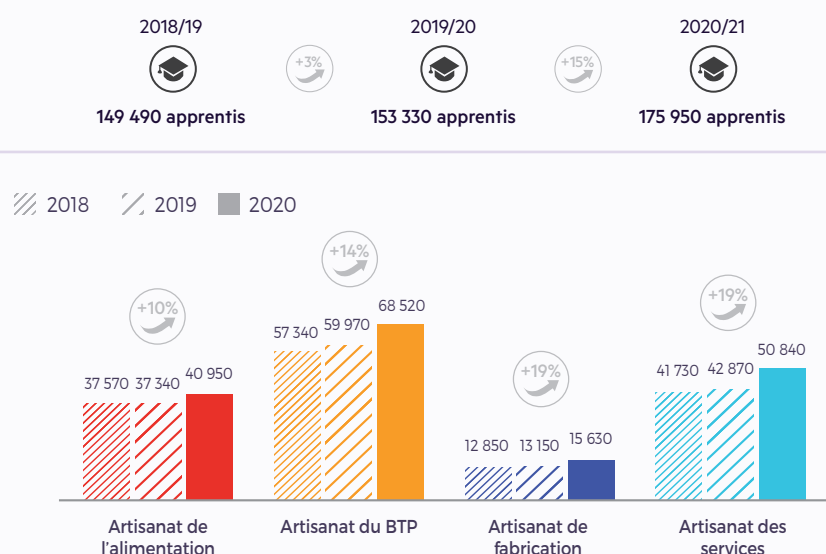
Bastion historique de l'apprentissage, l'artisanat demeure ainsi un acteur important de cette filière et forme 28% du total des apprentis :

- 7 des 10 principaux secteurs formateurs d'apprentis relèvent d'ailleurs de l'artisanat, avec en trio de tête la boulangerie-pâtisserie, la coiffure et la réparation automobile. Ces secteurs forment plus d'apprentis que l'ensemble de l'administration publique (11 450 apprentis), premier secteur ne relevant pas de l'artisanat de ce top 10.

- Globalement, on compte un apprenti pour sept entreprises dans les entreprises artisanales de moins de 20 salariés. Ce sont les secteurs de l'alimentation qui ont le plus développé cette filière de formation : dans ces métiers, on compte un apprenti pour 3 entreprises et même 9 pour 10 dans la boulangerie-pâtisserie.

Cette forte dynamique, consécutive à la réforme de l'apprentissage issue de la loi pour la liberté de choisir son avenir professionnel (septembre 2018), bénéficie à l'ensemble des secteurs et métiers, qu'il s'agisse des secteurs accueillant les plus grosses cohortes d'apprentis (principalement dans les métiers de l'alimentation et du bâtiment) ou de secteurs moins investis auparavant dans cette filière de formation. La hausse est la plus élevée dans les secteurs en plein développement ces dernières années, comme la fabrication artisanale de bière ou le nettoyage de bâtiments ou en regain d'attractivité (comme la fabrication d'articles en cuir et de vêtement).

### Évolution du nombre d'apprentis en entreprise artisanale



Source : MEN-MESR DEPP, SIFA. Champ : apprentis travaillant dans une entreprise artisanale de moins de 20 salariés, traitement ISM.

### Palmarès des secteurs de l'artisanat formant le plus grand nombre d'apprentis

(entreprises de moins de 20 salariés)

Secteur	Nombre d'apprentis	Évolution 2019/20 à 2020/21
Boulangerie-pâtisserie	29 170	10 %
Coiffure	18 590	7 %
Réparation automobile	18 550	28 %
Aménagement paysager	9 700	19 %
Travaux d'électricité	9 040	16 %
Maçonnerie générale	8 100	12 %
Travaux de menuiserie	6 970	10 %
Travaux de plomberie	6 570	8 %
Boucherie-charcuterie	5 460	7 %
Soins de beauté	5 230	30 %

### Palmarès des secteurs de l'artisanat dont le nombre d'apprentis a le plus progressé

(entreprises de moins de 20 salariés)

Secteur	Nombre d'apprentis	Évolution 2019/20 à 2020/21
Fab. de véhicules de transport (van, karts, voiturettes ...)	190	+ 122 %
Fabrication artisanale de bière	120	+ 105 %
Fabrication de parfums	210	+ 99 %
Nettoyage des bâtiments	640	+ 84 %
Fab. d'articles en cuir	160	+ 80 %
Fabrication de vêtements	120	+ 80 %
Construction de lignes électriques	160	+ 60 %
Ambulances	270	55 %
Activité d'alarme et surveillance électronique	140	48 %
Réparation d'ordinateurs	180	47 %
Autres travaux d'installation (ascenseurs, clôtures, stores ...)	230	47 %

Source : MEN-MESR DEPP, SIFA. Champ : apprentis travaillant dans une entreprise artisanale de moins de 20 salariés, traitement ISM.

## La progression est plus forte dans les régions où l'apprentissage était moins développé

### Nombre d'apprentis en entreprise artisanale et évolution 2019/20 à 2020/21

Le nombre d'apprentis formés en entreprise artisanale progresse dans toutes les régions.

Les hausses sont fortes dans les régions où l'apprentissage était moins déployé :

- en Ile-de-France, où le taux de déploiement est le plus faible de France (7 apprentis pour 100 entreprises artisanales contre 12% en moyenne), le nombre progresse de 22,1% ;
- Dans la moitié sud du territoire, les hausses sont également plus élevées, notamment en Provence-Alpes-Côte d'Azur (+18,7%) et en Occitanie (14,1%) où les taux de déploiement sont respectivement de 9% et de 10%.

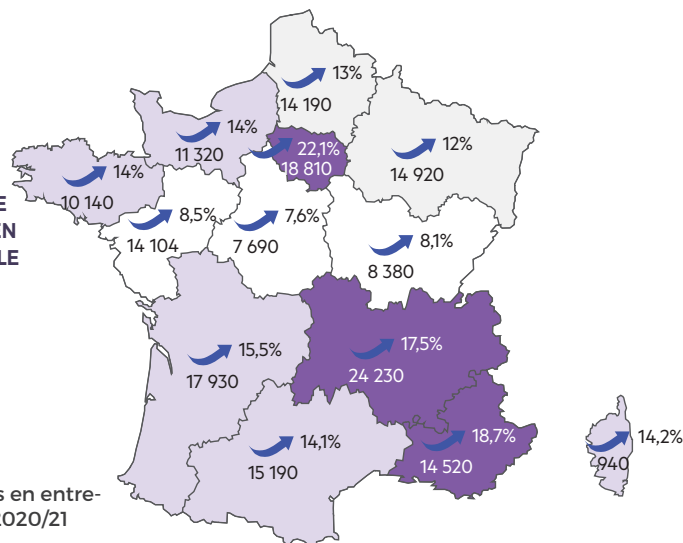
La Normandie, 2e région par son taux de déploiement (19%, soit 1 apprenti pour 5 entreprises) enregistre également une belle progression du nombre d'apprentis (14%).

#### Légende

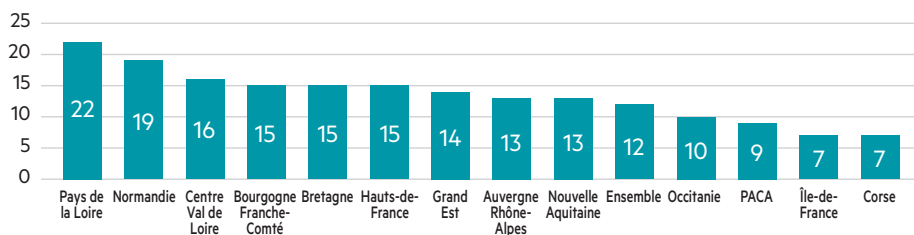
#### ÉVOLUTION DU NOMBRE D'APPRENTIS FORMÉS EN ENTREPRISE ARTISANALE

- de 5 à 9 %
- de 9 à 13 %
- de 13 à 17 %
- de 17 à 22 %

XX Nombre d'apprentis en entreprise artisanale en 2020/21



### Taux de déploiement de l'apprentissage dans les entreprises artisanales par région (en %)



Source : MEN-MESR DEPP SIFA. Champ : apprentis travaillant dans une entreprise artisanale de moins de 20 salariés. Traitement ISM.

## Des apprentis un peu plus âgés, une meilleure représentation des femmes

Sur l'ensemble des 175.950 apprentis, 90.100 étaient entrants en 1ère année de diplôme.

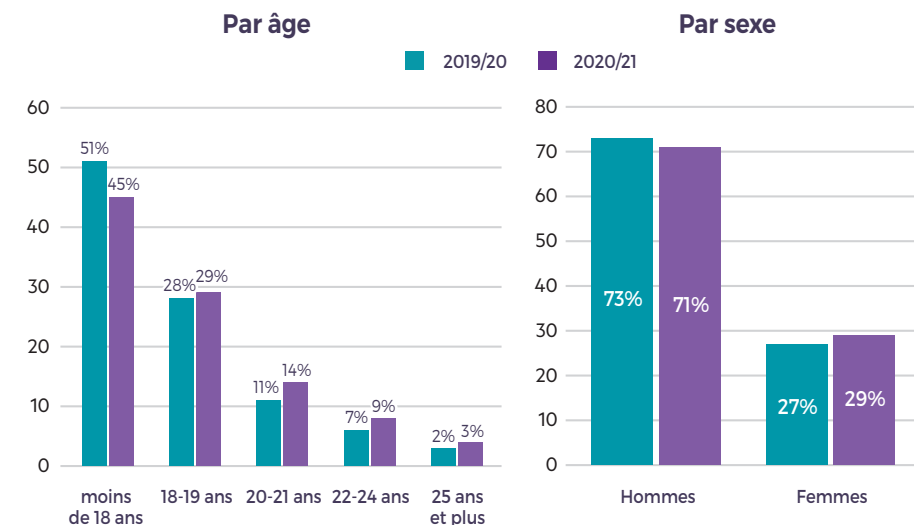
Comparativement à l'année scolaire précédente, ces entrants se caractérisent par un âge plus élevé : la part d'apprentis mineurs baisse de façon importante, passant de 51% du total à 45%.

Le nombre d'apprentis majeurs progresse fortement. Le nombre d'apprentis de 26 ans et plus passe notamment de 1.800 à 2.790, en conséquence de la loi reportant la limite d'âge à 29 ans révolus.

La part de femmes apprenties progresse également : 29% au lieu de 27% précédemment.

Ces évolutions s'expliquent par le niveau de diplôme plus élevé préparé par les apprentis en 2020/21.

### Répartition des apprentis en 1ère année de diplôme

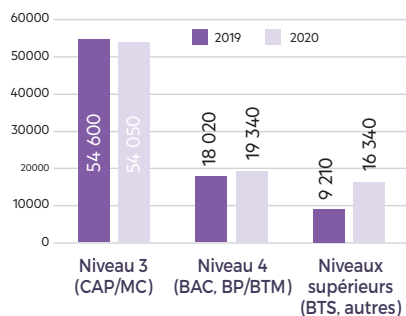


Source : MEN-MESR DEPP, SIFA. Champ : apprentis travaillant dans une entreprise artisanale de moins de 20 salariés et entrant en 1ère année de diplôme, traitement ISM

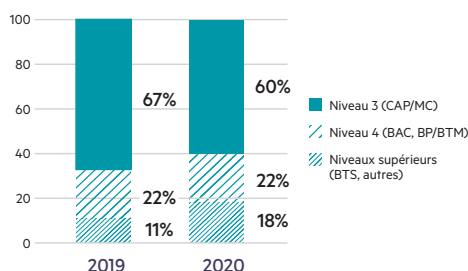
# Une majorité d'apprentis prépare un CAP, mais la hausse des inscriptions concerne principalement les diplômes de niveau supérieur au BAC

## Provenance des apprentis en première année

Nombre d'apprentis en 1ère année selon le niveau de diplôme préparé



Répartition des apprentis en 1ère année selon le niveau de diplôme préparé



La croissance du nombre d'apprentis s'explique en effet par la progression des inscriptions dans les diplômes de l'enseignement supérieur (une tendance qui n'est pas propre à l'artisanat) : leur part passe ainsi de 11% à 18% parmi les inscrits en 1ère année. Pris dans leur ensemble, le nombre total d'apprentis dans un diplôme de l'enseignement supérieur passe à 25.300 au lieu de 16.200 l'année précédente.

Le nombre d'inscriptions en BTS, principal diplôme post-bac préparé, progresse ainsi de 69% en 2020/21.

Si le CAP attire la moitié des apprentis entrants, leur nombre diminue (-5%).

La relance de l'apprentissage s'accompagne en conséquence d'une évolution des profils d'apprentis, au profit de jeunes plus diplômés et plus âgés.

	CAP	Mention complémentaire	Autres diplômes de niveau 3	Brevet Professionnel	BAC PRO	Autres diplômes de niveau 4	BTS	Autres diplômes de l'enseignement supérieur	Ensemble des apprentis en 1er année
Nombre d'apprentis en entreprise artisanale	45 390	5 450	3 510	13 250	2 850	2 840	10 270	6 170	89 730
Évolution	-5%	15%	36%	12%	-18%	20%	69%	92%	10%

Source : MEN-MESR DEPP SIFA 2020-2021. Champ : apprentis formés dans une entreprise artisanale en France entière. Traitement ISM. (hors données du CFA BTP du Morbihan)

## Palmarès des diplômes

### AVEC LE PLUS GRAND NOMBRE D'INSCRITS dont la part de femmes

#### Alimentation

- 1) CAP Pâtissier (39%)
- 2) CAP Boulanger (9%)
- 3) MC Pâtisserie, glacerie (47%)

#### BTP

- 1) CAP Maçon (1%)
- 2) CAP Monteur en installations sanitaires (1%)
- 3) CAP Peintre (11%)

#### Fabrication

- 1) CAP Menuisier fabricant (5%)
- 2) CAP Serrurier Métallier (3%)
- 3) BTS conception des procédés de production (3%)

#### Services

- 1) CAP Métiers de la coiffure (80%)
- 2) BP Coiffure (85%)
- 3) CAP Maintenance des véhicules (3%)

#### Fonctions transversales

- 1) BTS gestion de la PME (82%)
- 2) BTS Négociation et digitalisation de la relation client (38%)
- 3) BTS management commercial opérationnel (61%)

### ENREGISTRANT LES PLUS FORTES HAUSSES D'INSCRIPTIONS (>20%), dont la part de femmes

- 1) BP charcutier traiteur (13%)
- 2) MC Pâtisserie boulangère (15%)
- 3) MC Boulangerie spécialisée (8%)

- 1) BTS bâtiment (5%)
- 2) BTS conditionnement d'air (0%)
- 3) BP Travaux d'aménagement paysager (4%)

- 1) Ingénieur généraliste (17%)
- 2) BTS Maintenance des systèmes (1%)

- 1) BTS maintenance des voitures particulières (3%)
- 2) CAP agent d'hygiène et de propreté (16%)
- 3) Ambulancier (40%)

- 1) BTS gestion de la PME (82%)
- 2) BTS support à l'action managériale (83%)
- 3) BTS management commercial opérationnel (61%)

Source : MEN-MESR DEPP SIFA 2020-2021. Champ : apprentis formés dans une entreprise artisanale en France entière. Traitement ISM. (hors apprentis du CFA BTP du Morbihan)

Le palmarès des diplômes illustre bien la diversité de l'offre de diplômes préparant aux métiers de l'artisanat, ainsi que les évolutions en cours.

Les plus grosses cohortes d'apprentis s'orientent vers le CAP, pour la moitié d'entre eux dès le collège. Ce diplôme demeure dans de nombreux secteurs le premier diplôme permettant l'exercice d'un métier.

Les diplômes dont les effectifs progressent le plus fortement sont en revanche généralement des diplômes de niveaux supérieurs :

- préparant aux fonctions commerciales et de gestion (BTS),
- répondant à une maîtrise technique spécialisée (BTS bâtiment, conditionnement, maintenance automobile),
- S'inscrivant dans des parcours d'études professionnelles (mentions complémentaires ou brevets professionnels, dans les métiers de l'alimentation) ;
- ou correspondant à des métiers jusqu'alors peu préparés en apprentissage et dont les marchés se développent (nettoyage de bâtiment, ambulancier).

Les choix de diplômes des jeunes femmes entrant en apprentissage concernent principalement les métiers de soins et les fonctions supports (gestion, vente). Certains métiers se féminisent néanmoins : ambulancier, pâtissier, peintre en bâtiment.

## Des poursuites d'études plus fréquentes : 42% des apprentis se préparant à l'exercice d'un métier de l'artisanat enchaînent plusieurs diplômes

### Taux de poursuite d'étude des apprentis en dernière année de diplôme préparant aux principaux métiers de l'artisanat (2020)

La hausse des inscriptions dans des diplômes de niveau BP/BAC ou supérieurs révèle une autre tendance, qui est l'allongement des parcours de formation aux métiers de l'artisanat : en 2020/21, 42% des apprentis sortant de diplôme ont poursuivi leur formation dans une autre spécialité. Cette part était de 38% l'année précédente.

Les poursuites d'études sont en toute logique plus fréquentes s'agissant d'apprentis issus d'un CAP : 55% d'entre eux approfondissent leur formation, en intégrant le plus souvent une Mention Complémentaire, un Brevet Professionnel ou un Brevet Technique des Métiers.

Grâce aux passerelles mises en place, les apprentis sont donc de plus en plus nombreux à réaliser un parcours de formation professionnelle allant généralement de 3 ans à 4 ou 5 ans.

	Métiers de l'Alimentation	Métiers du BTP	Métiers de Fabrication	Métiers de Services	Ensemble	Hors artisanat
CAP	49%	51%	47%	55%	51%	34%
BP	17%	31%	15%	15%	18%	17%
BTS	NS	31%	25%	28%	29%	35%
<b>Ensemble des apprentis sortants</b>	<b>44%</b>	<b>42%</b>	<b>36%</b>	<b>41%</b>	<b>42%</b>	<b>33%</b>

Source : DEPP, Inser Jeunes. Jeunes apprentis sortant d'études en 2020 et précédemment inscrits dans un diplôme exercé principalement en entreprise artisanale. Traitement ISM.

## Taux d'emploi : l'insertion dans l'emploi reste bien meilleure pour les apprentis titulaires d'un diplôme de niveau BP/BAC ou supérieur

### Taux d'emploi des ex-apprentis formés à un métier de l'artisanat 6 mois après la sortie de diplôme

La poursuite d'études répond également à une demande du marché du travail, comme en témoignent les taux d'emploi des apprentis 6 mois après leur entrée sur le marché du travail.

Les chances d'accès à l'emploi des ex-apprentis sont en effet plus élevées pour ceux qui ont obtenu un Brevet Professionnel (73%) ou un BTS (75%), que pour les titulaires d'un CAP (53%).

En moyenne, les deux-tiers des jeunes formés en apprentissage à un métier de l'artisanat sont en emploi, un score supérieur à celui des jeunes apprentis formés à d'autres métiers et bien meilleur que les jeunes formés aux mêmes métiers par la voie scolaire (dont le taux d'emploi à 6 mois est de 36%).

Les métiers de l'artisanat offrent ainsi de bonnes perspectives d'embauche. Certains diplômés sont particulièrement recherchés, témoignant de tensions sur le marché de l'emploi, notamment dans les métiers de la boucherie-charcuterie, de l'étanchéité/isolation, du génie climatique, de la maintenance de matériel agricole, ou de véhicules de transport routier.

Les perspectives d'emploi sont également élevées dans certains métiers de niche comme la zinguerie, la charpente maritime, la tonnellerie...

Dans les métiers de service, prime est donnée au diplôme le plus élevé (le Brevet de maîtrise).

	Alimentation	BTP	Fabrication	Services	Ensemble	Hors artisanat
CAP	53%	55%	58%	49%	53%	45%
MC	66%	73%	72%	65%	68%	
BP	83%	74%	73%	69%	73%	71%
BTS	NS	74%	73%	79%	75%	63%
<b>Ensemble</b>	<b>60%</b>	<b>64%</b>	<b>67%</b>	<b>72%</b>	<b>63%</b>	<b>58%</b>

Source : MEN-MESR DEPP, InserJeunes. Champ : apprentis sortants d'études en 2020. Traitement ISM

#### Métiers de l'alimentation

BP charcutier-traiteur (91%)  
BP boucher (87%)  
BP Boulanger (78%)  
CAP crémier-fromager (78%)

#### Métiers du BTP

MC Maintenance en équipements thermiques (90%)  
BTM Technicien en systèmes de génie climatique (89%)  
BP Métiers du plâtre et de l'isolation (88%)  
CAP Marbrier du bâtiment et de la décoration (88%)  
BP Etanchéité du bâtiment (83%)  
BP carreleur mosaïste (82%)  
MC Zinguerie (82%)  
TP Maçon du bâti ancien (80%)  
BP charpentier bois (80%)

#### Métiers de fabrication

BTS techniques et services en matériel agricole (94%)  
BTM Mécanicien de matériel agricole (94%)  
BP Charpentier de marine (87%)  
BMA graphisme en lettres et décor (86%)  
CAP Tonnellerie (81%)

#### Services

BM fleuriste (89%)  
MC maintenance des moteurs diesel (84%)  
BP Maintenance / véhicules de transport routier (84%)  
BTS Métiers de la coiffure (84%)  
Diplôme d'Etat d'ambulancier (80%)  
BM esthéticien cosméticien (79%)  
CAP peinture en carrosserie (70%)

Glossaire : BP/Brevet professionnel – TP/Titre professionnel – MC/Mention complémentaire – BMA/Brevet des métiers d'art – BM/Brevet de maîtrise

Le « baromètre de l'artisanat » est réalisé par l'Institut Supérieur des Métiers avec le soutien de MAAF.

Publié 4 fois par an, ce baromètre met en avant les grandes tendances d'évolution du secteur de l'artisanat dans ses différentes composantes économiques et sociales (caractéristiques des dirigeants, des entreprises, des emplois, selon les secteurs et les territoires).

Sources : les données du baromètre sont issues de l'exploitation, par l'ISM, de fichiers de données nationaux du Ministère de l'Education Nationale (Enquête SIFA et INSER JEUNES).