

Registre Public d'Accessibilité



Date Ouverture : 1^{er} Septembre 2017

Version 2017 -1.1

Direction Immobilière COVEA





Accessibilité de l'établissement



**Bienvenue à l'Agence MAAF Assurances de :
NICE NOTRE DAME**



Le Bâtiment et les services proposés sont accessibles

Oui Non

**Le personnel vous informe de l'accessibilité du bâtiment et
des services**

Oui Non



Formation du Personnel d'accueil aux différentes situations de Handicap

- Le personnel est sensibilisé
- Le personnel est formé
- Le personnel sera formé



Matériel adapté

- Le matériel est entretenu et réparé
- Le personnel connaît le matériel



Consultation du Registre Public d'Accessibilité

A l'Accueil



Existe-t-il un Registre Public de Sécurité :

Un Agenda d'Accessibilité Programmée (Ad'AP) a été établi :

Date du dépôt du document : **23 Septembre 2015**

Adresse : 18 AVENUE NOTRE DAME

Code Postal : 06000

Ville : NICE

Nom de la Personne Morale : MAAF ASSURANCES SA

SIRET : 542 073 580 07975

NAF : 6512Z



Accessibilité aux Personnes Handicapées

Sommaire

- Bien Accueillir les Personnes Handicapées
Plaquette Ministérielle
- Notice d'Accessibilité
- Attestation d'Accessibilité
- Modalités de Maintenance des Equipements d'Accessibilité

Bien accueillir les personnes handicapées

I. Accueillir les personnes handicapées

Voici quelques conseils généraux et communs à tous les types de handicap :

- Montrez-vous disponible, à l'écoute et faites preuve de patience.
- Ne dévisagez pas la personne, soyez naturel.
- Considérez la personne handicapée comme un client, un usager ou un patient ordinaire : adressez-vous à elle directement et non à son accompagnateur s'il y en a un, ne l'infantilisez pas et vouvoyez-la.
- Proposez, mais n'imposez jamais votre aide.

Attention : vous devez accepter dans votre établissement les chiens guides d'aveugles et les chiens d'assistance. Ne les dérangez pas en les caressant ou les distrayant : ils travaillent.

II. Accueillir des personnes avec une déficience motrice

1) Principales difficultés rencontrées par ces personnes



- + Les déplacements ;
- + Les obstacles dans les déplacements : marches et escaliers, les pentes ;
- + La largeur des couloirs et des portes ;
- + La station debout et les attentes prolongées ;
- + Prendre ou saisir des objets et parfois la parole.



MINISTÈRE DE L'ENVIRONNEMENT,
DE L'ÉNERGIE ET DE LA MER
www.developpement-durable.gouv.fr

MINISTÈRE DU LOGEMENT,
ET DE L'HABITAT DURABLE
www.logement.gouv.fr

2) Comment les pallier ?

- Assurez-vous que les espaces de circulation sont suffisamment larges et dégagés.
- Mettez, si possible, à disposition des bancs et sièges de repos.
- Informez la personne du niveau d'accessibilité de l'environnement afin qu'elle puisse juger si elle a besoin d'aide ou pas.

III. Accueillir des personnes avec une déficience sensorielle

A/ Accueillir des personnes avec une déficience auditive

1) Principales difficultés rencontrées par ces personnes



- + La communication orale ;
- + L'accès aux informations sonores ;
- + Le manque d'informations écrites.

2) Comment les pallier ?

- Vérifiez que la personne vous regarde pour commencer à parler.
- Parlez face à la personne, distinctement, en adoptant un débit normal, sans exagérer l'articulation et sans crier.
- Privilégiez les phrases courtes et un vocabulaire simple.
- Utilisez le langage corporel pour accompagner votre discours : pointer du doigt, expressions du visage...
- Proposez de quoi écrire.
- Veillez à afficher, de manière visible, lisible et bien contrastée, les prestations proposées, et leurs prix.

B/ Accueillir des personnes avec une déficience visuelle

1) Principales difficultés rencontrées par ces personnes



- + Le repérage des lieux et des entrées ;
- + Les déplacements et l'identification des obstacles ;
- + L'usage de l'écriture et de la lecture.

2) Comment les pallier ?

- Présentez-vous oralement en donnant votre fonction. Si l'environnement est bruyant, parlez bien en face de la personne.
- Informez la personne des actions que vous réalisez pour la servir. Précisez si vous vous éloignez et si vous revenez.
- S'il faut se déplacer, proposez votre bras et marchez un peu devant pour guider, en adaptant votre rythme.
- Informez la personne handicapée sur l'environnement, en décrivant précisément et méthodiquement l'organisation spatiale du lieu, ou encore de la table, d'une assiette...
- Si la personne est amenée à s'asseoir, guidez sa main sur le dossier et laissez-la s'asseoir.
- Si de la documentation est remise (menu, catalogue...), proposez d'en faire la lecture ou le résumé.
- Veillez à concevoir une documentation adaptée en gros caractères (lettres bâton, taille de police minimum 4,5 mm) ou imagée, et bien contrastée.
- Certaines personnes peuvent signer des documents. Dans ce cas, il suffit de placer la pointe du stylo à l'endroit où elles vont apposer leur signature.
- N'hésitez pas à proposer votre aide si la personne semble perdue.

IV. Accueillir des personnes avec une déficience mentale



A/ Accueillir des personnes avec une déficience intellectuelle ou cognitive

1) Principales difficultés rencontrées par ces personnes

- + La communication (difficultés à s'exprimer et à comprendre) ;
- + Le déchiffrage et la mémorisation des informations orales et sonores ;
- + La maîtrise de la lecture, de l'écriture et du calcul ;
- + Le repérage dans le temps et l'espace ;
- + L'utilisation des appareils et automates.

2) Comment les pallier ?

- Parlez normalement avec des phrases simples en utilisant des mots faciles à comprendre. N'infantilisez pas la personne et vouvoyez-la.
- Laissez la personne réaliser seule certaines tâches, même si cela prend du temps.
- Faites appel à l'image, à la reformulation, à la gestuelle en cas d'incompréhension.
- Utilisez des écrits en « facile à lire et à comprendre » (FALC).
- Proposez d'accompagner la personne dans son achat et de l'aider pour le règlement.

B/ Accueillir des personnes avec une déficience psychique

1) Principales difficultés rencontrées par ces personnes

- + Un stress important ;
- + Des réactions inadaptées au contexte ou des comportements incontrôlés ;
- + La communication.

2) Comment les pallier ?

- Dialoguez dans le calme, sans appuyer le regard.
- Soyez précis dans vos propos, au besoin, répétez calmement.
- En cas de tension, ne la contredisez pas, ne faites pas de reproche et rassurez-la.



Pour en savoir plus sur la manière d'accueillir une personne handicapée :
<http://www.developpement-durable.gouv.fr/Bien-accueillir-les-personnes.html>

Conçu par la DMA en partenariat avec :

APAJH, CDCE, CFPSAA, CGAD, CGPME, FCD, SYNHORCAT, UMIH, UNAPEI.

Conception- Réalisation : M2EM-MLHO/SG/SP33/ATL2/Benoît Cudelou

Notice d'Accessibilité



NOTICE DESCRIPTIVE D'ACCESSIBILITE

1 – Renseignements généraux

- **Opération**

Réaménagement d'une agence de l'enseigne MAAF Assurances dans un bâtiment existant situé à l'adresse suivante :
18, Avenue Notre Dame
06000 NICE

- **Maitrise d'ouvrage**

MAAF ASSURANCES
Gestion du patrimoine d'exploitation
Chauray
79036 NIORT CEDEX

- **Maitrise d'œuvre**

CAP BLEU
12, rue Taylor
75010 PARIS

2 – Principe d'aménagement

En termes d'accessibilité, le présent projet prévoit :

- Des cheminements aisément praticables entre les bureaux
- Des espaces de girations réglementaires
- La porte d'entrée de l'agence sera déplacée et installée au niveau de la vitrine donnant sur le croisement entre l'Avenue Notre Dame et la rue Hancy.
- A cet effet, une porte automatique vitrée de 120 cm composée de 2 vantaux, repérable ouverte comme fermée et équipée d'un radar de détection sera mis en place.
- A l'entrée de l'agence, une rampe maçonnée de 120x200cm avec une pente de 8% sera mise en œuvre pour franchir les 16 cm qui séparent l'agence du trottoir. Cette rampe fera au préalable l'objet d'une étude structure.

3 – Tableau récapitulatif

DISPOSITIONS GENERALES	Travaux prévus
<p>Chemineements extérieurs (art. 2 de l'arrêté du 01/08/06)</p> <ul style="list-style-type: none"> - Caractéristiques minimales à respecter pour le cheminement usuel (largeur, pente, espaces de manœuvre de portes, de demi tour, de repos, d'usage, ...) - Repérage, guidage (contraste visuel, signalisation,...) - Sécurité d'usage (hauteur sous obstacles, repérage vide sous escaliers, éveil de vigilance en haut des escaliers, ...) - Qualité d'éclairage (minimum 20 lux), ... 	<p>Situation existante non modifiée</p>
<p>Accès aux bâtiments (art. 4 de l'arrêté du 01/08/06)</p> <ul style="list-style-type: none"> - Entrées principales facilement repérable (éléments architecturaux, matériaux différents ou contraste visuel, ...) - Caractéristiques à respecter (seuil, largeur de portes, conditions de filtrage) - Nature et positionnement des systèmes de communication et des dispositifs de commande (interphone, poignées de portes,...) 	<p>_ L'accès à l'agence sera modifiée, en effet, la porte d'entrée de l'agence sera déplacée et installée au niveau de la vitrine donnant sur le croisement entre l'Avenue Notre Dame et la rue Hancy.</p> <p>_ A cet effet, une porte automatique vitrée de 93 cm repérable ouverte comme fermée et équipée d'un radar de détection sera mis en place.</p> <p>_A l'entrée de l'agence, une rampe maçonnée de 120x200cm avec une pente de 8% sera mise en œuvre pour franchir les 16 cm qui séparent l'agence du trottoir. Cette rampe fera au préalable l'objet d'une étude structure.</p>
<p>Accueil du public (art. 5 de l'arrêté du 01/08/06)</p> <ul style="list-style-type: none"> - Mobilier adapté pour les personnes circulant en fauteuil roulant et facilement repérable - Si accueil sonorisé prévoir induction magnétique et pictogramme correspondant - Qualité d'éclairage (minimum 200 lux) 	<p>Conforme à la réglementation.</p>

<p>Circulations intérieures horizontales (art. 6 de l'arrêté du 01/08/06)</p> <ul style="list-style-type: none"> - Éléments structurants repérables par les déficients visuels - Caractéristiques minimales à respecter (largeur des circulations, largeur des portes, espaces de manœuvre de portes,...) - Qualité d'éclairage (minimum 100 lux) 	<p>Les largeurs de circulation seront > à 120 cm dans les zones accessibles au public. Les espaces de manœuvre proposent des girations réglementaires sur les zones accessibles au public.</p>
<p>Circulations verticales (art. 7 de l'arrêté du 01/08/06)</p> <p>➤ Escaliers</p> <ul style="list-style-type: none"> - Contraste visuel et tactile en haut des escaliers - Caractéristiques minimales à respecter (largeur des escaliers, hauteur des marches et giron, mains courantes contrastée, ...) - Qualité d'éclairage (minimum 150 lux) 	<p>Situation non modifiée.</p>
<p>Ascenseurs</p> <ul style="list-style-type: none"> - Obligation d'ascenseur si accueil en étages de plus de 50 personnes (100 pour type R) ou prestations différentes de celles offertes au niveau accessible - Conforme à la norme EN 81-70 (dimensionnement, éclairage, appui, indications liées au mouvement de la cabine, annonce des étages desservis, ...) - Possibilité d'élévateurs à usage permanent par voie dérogatoire - ... 	<p>Sans objet</p>
<p>Tapis roulants, escaliers et plans inclinés mécaniques (art. 8 de l'arrêté du 01/08/06)</p> <ul style="list-style-type: none"> - Ne peuvent remplacer un ascenseur obligatoire - Respect de prescriptions particulières pour le repérage et l'utilisation d'arrêt d'urgence - Doivent être doublés par un cheminement accessible non mobile ou par un ascenseur - ... 	<p>Situation non modifiée</p>

<p>Revêtements de sols, murs et plafonds (art. 9 de l'arrêté du 01/08/06)</p> <ul style="list-style-type: none"> - Les matériaux doivent éviter toute gêne sonore ou visuelle - Dans ce but ils doivent respecter certaines dispositions (dureté, aire d'absorption des revêtements et éléments absorbants > 25 % de la surface au sol des espaces d'accueil, d'attente, de restauration, ...) 	<p>_ Pose de PVC en lames imitation parquet type GERFLOR Muir Oak dans la zone accueil/immersion.</p> <p>_ Pose de PVC en dalles type GERFLOR Taralay dans le local rangement, le local climatisation, le local technique, le local ménage les WC 1 et 2, les sanitaires, la zone de vie, le local vide, les escaliers 2 et dégagement 1 et 3.</p> <p>_ Pose de moquette en dalles type INTERFACE equilibrium medium jaune dans la circulation, les escaliers 1 ainsi que dans le dégagement 2.</p> <p>_ Pose de moquette en dalles type INTERFACE equilibrium medium dans les bureaux CCP, isolé 1 et 2, DA, les CEC 1, 2, l'espace attente avec RDV et la salle de réunion.</p> <p>Le coefficient d'aire d'absorption de la zone d'immersion est de 35.70 soit 32 % Il est > 25% de la surface de la zone d'immersion conformément à la réglementation en vigueur.</p>
<p>Portes, portiques et SAS (art. 10 de l'arrêté du 01/08/06)</p> <ul style="list-style-type: none"> - Caractéristiques minimales à respecter (largeur des portes, positionnement des poignées, résistance des fermes-portes, repérage des parties vitrées, espaces de manœuvre de portes (cf. annexe 2 de l'arrêté du 1^{er} août 2006, ...) 	<p>_ Pose de 7 portes pleines de dimensions 93, 83, 73 et 63 cm pour les WC 1 et 2, le local ménage, les sanitaires, l'escalier 2, la zone de vie et le local vide.</p> <p>-Pose de 5 portes vitrées de dimensions 93 et 83 cm pour les bureaux DA, CCP, isolé 1, isolé 2 et la salle de réunion.</p> <p>-Pose de 3 portes pleines coupe-feu 1/2H équipées de ferme-porte de dimensions 93 et 73 cm pour le local rangement, le local climatisation et le local technique.</p>

<p>Locaux ouverts au public, équipements et dispositifs de commande (art. 11 de l'arrêté du 01/08/06)</p> <ul style="list-style-type: none"> - Nécessité d'un repérage aisé des équipements et dispositifs de commandes (contraste visuel, signalisation,...) - Caractéristiques minimales du vide nécessaire en partie inférieure des lavabos; guichets, mobiliers à usage de lecture, d'écriture ou d'usage d'un clavier - Caractéristiques minimales à respecter pour les commandes manuelles, les fonctions de voir, entendre ou parler - Information sonore doublée par une information visuelle 	<p>Conforme à la réglementation.</p>
<p>Sanitaires (art. 12 de l'arrêté du 01/08/06)</p> <ul style="list-style-type: none"> - Localisation et caractéristiques minimales à respecter pour les sanitaires accessibles aux personnes handicapées - Espace latéral libre à côté de la cuvette, espace de manœuvre de porte avec possibilité de demi-tour à l'intérieur ou à défaut à l'extérieur - Positionnement de la cuvette (hauteur, ...), de la barre d'appui, ... - Positionnement des accessoires tels que miroir, distributeur de savon, sèche-mains, ... - Obligation d'un lave mains à l'intérieur des sanitaires 	<p>Non accessibles au public, ils sont réservés au personnel.</p>
<p>Sorties (art. 13 de l'arrêté du 01/08/06)</p> <ul style="list-style-type: none"> - Les sorties correspondant à un usage normal du bâtiment doivent être repérable de tout point et sans confusion avec les sorties de secours 	<p>-1 porte d'accès vitrée automatique de 120 cm composée de 2 vantaux située sur la façade principale au niveau du croisement entre l'Avenue Notre Dame et la rue de Hancy.</p> <p>-1 sortie accessoire de 120 cm donnant sur le croisement entre l'Avenue Notre Dame et la rue de Hancy.</p> <p>Un bloc de secours la signalant, sera installé au-dessus de chaque porte.</p>
<p>Éléments d'information et de signalisation (annexe 3 à l'arrêté du 1^{er} août 2006)</p> <ul style="list-style-type: none"> - Caractéristiques minimales à respecter concernant les éléments d'information et de signalisation fournis de façon permanente aux usagers 	<p>Sans objet</p>

DISPOSITIONS SUPPLEMENTAIRES	Travaux prévus
<p>Établissements recevant du public assis (art. 16 de l'arrêté du 01/08/06)</p> <ul style="list-style-type: none"> - Caractéristiques minimales des emplacements à respecter (nombre, caractéristiques dimensionnelles et répartition) 	<p>Les hauteurs de bureaux sont réglementaires avec un espace libre laissé pour les jambes. L'ensemble des bureaux est accessible grâce à des espaces de circulation et de rotation suffisants.</p>
<p>Établissements comportant des locaux d'hébergement (art. 17 de l'arrêté du 01/08/06)</p> <ul style="list-style-type: none"> - Caractéristiques minimales des chambres à respecter (nombre, caractéristiques dimensionnelles et répartition) - Toutes les chambres doivent être adaptées dans le cas d'établissements d'hébergement de personnes âgées ou handicapées 	<p>Sans objet</p>
<p>Douches et cabines (art. 18 de l'arrêté du 01/08/06)</p> <ul style="list-style-type: none"> - Caractéristiques minimales des cabines et des douches à respecter (nombre, caractéristiques dimensionnelles, nature des équipements) 	<p>Sans objet</p>
<p>Caisses de paiement disposées en batterie (art. 19 de l'arrêté du 01/08/06)</p> <ul style="list-style-type: none"> - Caractéristiques minimales des caisses de paiement disposées en batterie à respecter (nombre, caractéristiques dimensionnelles et répartition) 	<p>Sans objet</p>

Attestation d'Accessibilité



Affaire suivie par :
Pascal MAILLET
Pôle Exploitation MAAF
Chauray
79082 Niort cedex 9
Tél. : 05 49 17 76 80
Pascal.maillet@covea-immobilier.fr

Préfecture des ALPES MARITIMES

147 boulevard du Mercantour

06286 NICE CEDEX 3

**Objet : Attestation d'accessibilité d'un ERP de 5ème
Catégorie conforme avant le 27 septembre 2015
exemptant d'Agenda d'Accessibilité Programmée**

N/Réf : ADAP 06286

Copie : Mairie de NICE

Chauray, le 29 juin 2015

Lettre Recommandée avec A/R 2C 099 019 1623 6

Madame, Monsieur,

Conformément à l'article R.111-19-33 du code de la construction et de l'habitation,

Je soussigné, Pascal MAILLET Responsable Pôle Exploitation MAAF, représentant MAAF Assurances SA (SIREN 542 073 580) exploitant de l'Établissement recevant du public de 5ème catégorie ou d'une installation ouverte au public situé : **18 Avenue Notre Dame - 06000 NICE**

Atteste sur l'honneur que l'établissement répond à ce jour aux règles d'accessibilité en vigueur au 27 septembre 2015, suite à des travaux réalisés dans le cadre des autorisations obtenues selon les pièces jointes.

Cette conformité à la réglementation accessibilité prend en compte selon les cas :

- le recours à une ou plusieurs dérogations, obtenue(s) en application de l'article R.111-19-10 du code de la construction et de l'habitation (cf. arrêté préfectoral accordant la ou les dérogations ci-joint) et, en cas de dérogation accordée à un établissement recevant du public remplissant une mission de service public, la mise en place de mesures de substitution permettant d'assurer la continuité du service public.
- l'accessibilité d'une partie de l'établissement de 5ème catégorie dans laquelle l'ensemble des prestations peut être délivré et, le cas échéant, la délivrance de certaines de ces prestations par des mesures de substitution.

J'ai pris connaissance des sanctions pénales encourues par l'auteur d'une fausse attestation, en application des articles 441-1 et 441-7 du code pénal.

Nous vous prions d'agréer, Monsieur, l'expression de nos sentiments distingués.

Pascal MAILLET
Responsable Pôle Exploitation





Ministère chargé
de la construction

**Document tenant lieu d'Agenda d'accessibilité
programmée
pour un établissement recevant du public
rendu accessible entre le 1er janvier 2015
et le 27 septembre 2015**



Article R.111-19-47 du code de la construction et de l'habitation (CCH)

Cadres 1 à 3 Informations nécessaires à l'instruction du document
Cadres 4 et 5 Informations attestant de la conformité de l'établissement au regard des obligations d'accessibilité
Cadre 6 engagement du (des) demandeur(s)

Vous pouvez utiliser ce formulaire si :

Cadre réservé
aux services préfectoraux

Vous souhaitez déposer un document tenant lieu d'Agenda d'accessibilité programmée pour un établissement recevant du public (ERP), non conforme aux règles d'accessibilité au 31 décembre 2014 mais qui l'est devenu,

- soit après la réalisation de travaux, aux règles applicables à la date à laquelle l'autorisation de travaux a été obtenue,

- soit, le cas échéant, sans nécessiter d'actions de mise en conformité, aux règles d'accessibilité aux règles applicables à la date du 27 septembre 2015

Le document vous permet d'accomplir les formalités nécessaires.

N° de l'Ad'AP - S :

Date de réception en préfecture :

1. Identité du demandeur *Si la demande est présentée par plusieurs personnes, indiquez leurs identités sur papier libre.*

Vous êtes un particulier

Madame

Monsieur

Nom, prénom

Date de naissance

Vous êtes une personne morale

Raison sociale et Dénomination

MAAF ASSURANCES SA

N° SIRET

542 073 580

Représentant de la personne morale

Madame

Monsieur

Nom, prénom

MAILLET Pascal

Date de naissance ou, à défaut, N° SIRET

2. Coordonnées du demandeur *Si la demande est présentée par plusieurs personnes, indiquez leurs coordonnées sur papier libre.*

Adresse

Numéro

Voie

Lieu-dit

CHAURAY

Boîte postale

Code postal

79036

Localité

NIORT

Cedex 9

Si le demandeur habite à l'étranger

Pays

Division territoriale

Téléphone fixe

0549177680

Portable

Indicatif si pays étranger

Adresse électronique

@

3. Identification de l'établissement recevant du public

3.1 - Adresse du terrain

Nom de l'établissement

MAAF ASSURANCES

Numéro

18

Voie

AVENUE NOTRE DAME

Lieu-dit

Boîte postale

Code postal

06000

Localité

NICE

3.2 - Classement sécurité incendie de l'ERP : (Catégorie et type d'exploitation en application de l'article R. 123-18 du code de la construction et de l'habitation)

ERP 5^e catégorie

4. Description des travaux réalisés

Présentation de la nature des travaux et actions réalisés pour mettre en conformité l'établissement recevant public (à remplir uniquement si de tels travaux ont été nécessaires pour rendre conforme l'établissement)

Renovation totale du site, intégrant si besoin les travaux nécessaires à la suite en conformité des lieux.

Veuillez compléter sur papier libre, si nécessaire.

5. Situation de l'établissement au regard des obligations

L'établissement est conforme aux obligations définies à la sous-section 5 « Dispositions applicables aux établissements existants recevant du public ou aux installations ouvertes au public existantes » de la section 3 : « Personnes handicapées » du code de la construction et de l'habitation (articles R.111-19-7 à R.111-19-12 du CCH)

Cette conformité à la réglementation accessibilité peut prendre en compte :

- le recours à une ou plusieurs dérogations, obtenue(s) en application de l'article R.111-19-10 du code de la construction et de l'habitation et, en cas de dérogation accordée à un établissement recevant du public remplissant une mission de service public, la mise en place de mesures de substitution permettant d'assurer la continuité du service public ; joindre les arrêtés(s) préfectoraux accordant la dérogation ;
- l'accessibilité d'une partie de l'établissement de 5ème catégorie dans laquelle l'ensemble des prestations peut être délivré et, le cas échéant, la délivrance de certaines de ces prestations par des mesures de substitution.


6. Engagement du ou des demandeur(s)

J'atteste avoir qualité pour déposer le présent document :

Je (nous) soussigné(s), auteur(s) de la demande, certifie (ions) exacts les renseignements qui y sont contenus.

J' (nous) ai (avons) pris connaissance des sanctions pénales encourues par l'auteur d'une fausse attestation, en application des articles 441-1 et 441-7 du code pénal.

J'ai pris connaissance des règles générales de construction prévues par le chapitre premier du titre premier et par les chapitres II et III du titre II du livre premier du code de la construction et de l'habitation et notamment celles concernant l'accessibilité.



A: Chainay

Le: 29/06/2015

Signature du demandeur

Article 441-1 du code pénal : « Constitue un faux toute altération frauduleuse de la vérité, de nature à causer un préjudice et accomplie par quelque moyen que ce soit, dans un écrit ou tout autre support d'expression de la pensée qui a pour objet ou qui peut avoir pour effet d'établir la preuve d'un droit ou d'un fait ayant des conséquences juridiques.

Le faux et l'usage de faux sont punis de trois ans d'emprisonnement et de 45000 euros d'amende. »

Article 441-7 du code pénal : « Est puni d'un an d'emprisonnement et de 15 000 euros d'amende le fait :

1° D'établir une attestation ou un certificat faisant état de faits matériellement inexacts ;

2° De falsifier une attestation ou un certificat originairement sincère ;

3° De faire usage d'une attestation ou d'un certificat inexact ou falsifié.

Les peines sont portées à trois ans d'emprisonnement et à 45 000 euros d'amende lorsque l'infraction est commise en vue de porter préjudice au Trésor public ou au patrimoine d'autrui. »

Si vous souhaitez vous opposer à ce que les informations nominatives comprises dans ce formulaire soient utilisées à des fins commerciales, cochez la case ci-contre :

Si vous êtes un particulier : La loi n°78 -17 du 6 janvier 1978 relative à l'informatique, aux fichiers et aux libertés, s'applique aux réponses contenues dans ce formulaire pour les personnes physiques. Elle garantit un droit d'accès aux données nominatives les concernant lorsqu'elles ne portent pas atteinte à la recherche d'infractions fiscales et la possibilité de rectification sous réserve des procédures prévues au code général des impôts et au Livre des procédures fiscales. Ces droits peuvent être exercés à la préfecture. Les données recueillies seront transmises aux services compétents pour l'instruction de votre demande.



Ministère chargé
de la construction

**Bordereau de dépôt des pièces jointes au document
tenant lieu d'Agenda d'accessibilité programmée
pour un établissement recevant du public
rendu accessible
entre le 1^{er} janvier 2015 et le 27 septembre 2015**

*Veillez cocher les cases correspondant aux pièces jointes à votre demande
et reporter le numéro correspondant sur la pièce jointe.*

L'attention du demandeur est attirée sur le fait que la commission d'accessibilité pourra lui demander des pièces complémentaires si la compréhension du projet le nécessite.

Pièces	Numéro de la pièce	Nombre d'exemplaires à fournir
Document tenant lieu d'Agenda d'accessibilité programmée pour un établissement recevant du public rendu accessible entre le 1er janvier 2015 et le 27 septembre 2015.	<input checked="" type="checkbox"/> 1	1

1. Dossier destiné à la vérification de la conformité de l'établissement au regard des obligations d'accessibilité

Pièces	Numéro de la pièce	Nombre d'exemplaires à fournir
Si l'établissement recevant du public est classé en 1 ^{ère} , 2 ^{ème} , 3 ^{ème} ou 4 ^{ème} catégorie, toute(s) pièce(s) justifiant la conformité de l'établissement au regard des obligations définies à la sous-section 5 « Dispositions applicables aux établissements existants recevant du public ou aux installations ouvertes au public existantes » de la section 3 : « Personnes handicapées » du code de la construction et de l'habitation (articles R111-19-7 et R111-19-12).	<input type="checkbox"/> 2	1
Si l'établissement est un établissement de 5 ^{ème} catégorie, une déclaration sur l'honneur de sa conformité aux mêmes règles.	<input checked="" type="checkbox"/> 3	1
Si l'établissement avait obtenu une ou plusieurs dérogations aux règles d'accessibilité, en application de l'article R.111-19-10 du code de la construction et de l'habitation : joindre l'arrêté préfectoral.	<input type="checkbox"/> 4	1



Ministère chargé
de la construction

**Récépissé de dépôt du document
tenant lieu d'Agenda d'accessibilité programmée
pour un établissement recevant du public
rendu accessible
entre le 1er janvier 2015 et le 27 septembre 2015**

Madame, Monsieur,

Vous avez déposé un document tenant lieu d'agenda d'accessibilité programmée (Ad'ap) pour un établissement recevant du public rendu accessible entre le 1er janvier 2015 et le 27 septembre 2015.

Le délai d'instruction de votre dossier est de DEUX MOIS.

▪ **Toutefois, l'administration peut vous écrire pour vous indiquer qu'il manque une ou plusieurs pièces à votre dossier ou vous demander des éléments complémentaires si elle estime insuffisamment probantes les pièces transmises.**

- Dans ce cas, le délai d'instruction de deux mois ne commencera à courir qu'à partir de la date de réception de la dernière pièce ou élément manquant (cf. article R. 111-19-47 du code de la construction et de l'habitation).
- Si toutes les pièces n'ont pas été fournies dans les deux mois suivant la demande de pièces manquantes, votre demande sera automatiquement rejetée.

En cas de refus de ce document, la décision précisera le délai qui vous est laissé pour présenter un Agenda d'accessibilité programmée.

▪ **Votre dossier est complet :** la décision relative à votre demande sera prise dans le délai de deux mois. À défaut de décision expresse dans ce délai, le document tenant lieu d'Ad'ap pour votre établissement est considéré comme approuvé.

Après approbation par décision du Préfet, ce document vaudra Agenda d'accessibilité programmée.

(À remplir par les services préfectoraux)

N° de l'Ad'ap - S : _____

Identité et adresse du demandeur : _____

Date de dépôt de la demande : _____

Le document tenant lieu d'Ad'ap est approuvé à défaut de réponse dans le délai de deux mois sous réserve des dispositions exposées ci-dessus

Cachet de la préfecture, date et signature

Délais et voies de recours : Le délai de recours devant le tribunal administratif compétent est de deux mois à compter de la décision approuvant ou non le document tenant lieu d'Agenda d'accessibilité programmée ou, en cas de décision tacite, à compter de la date à laquelle la décision aurait dû être notifiée (dès lors que le dossier avait été complété).



VILLE DE NICE

MAAF ASSURANCES
Monsieur MAILLET Pascal
Gestion du Patrimoine d'Exploitation
Chauray
79036 Niort Cedex

RAR

Nice, le 03 JUL 2014

Monsieur,

Je vous prie de bien vouloir trouver sous ce pli, pour notification, l'Arrêté Municipal n° 2014-144 du 30 juin 2014, reçu en Préfecture le 3 juillet 2014, portant autorisation de travaux n° 006 088 14-0045 exemptés de permis de construire concernant l'établissement sis à Nice, 18 avenue Notre-Dame, dénommé MAAF ASSURANCES NOTRE-DAME.

Néanmoins, j'attire votre attention sur :

- les conditions de l'autorisation mentionnées par l'article 2 concernant le respect des prescriptions émises dans le cadre de l'instruction du projet,
- le fait que la présente autorisation ne vous dispense pas de l'obtention des diverses autres autorisations administratives dont les travaux pourraient faire l'objet et notamment de celles délivrées au titre du Code de l'Urbanisme.

Je vous prie d'agréer, Monsieur, l'expression de mes salutations distinguées.

Le Premier Adjoint au Maire

Philippe PRADAL

P.J. : 1



VILLE DE NICE

Arrêté Municipal

N° 2014-144

Portant autorisation de travaux exemptés
de permis de construire, au titre de la
Sécurité-Incendie et de l'Accessibilité
des Personnes Handicapées.

AUTORISATION DE TRAVAUX N° 006 088 14-0045

Etablissement concerné : MAAF ASSURANCES NOTRE-DAME
sis à Nice : 18 avenue Notre-Dame
Demande déposée le : 19 mars 2014
Demandeur : Monsieur MAILLET, représentant la société MAAF ASSURANCES
Principal objet des travaux : Réaménagement intérieur.

LE MAIRE

- Vu le Code Général des Collectivités Territoriales ;
 - Vu le Décret n° 73.1007 du 31 octobre 1973, modifié par le Décret n° 78.1296 du 21 décembre 1978, codifié sous les articles n° R.123-1 à R.123-53, R.152-4 et R.152-5 du Code de la Construction et de l'Habitation relatifs à la Sécurité dans les Etablissements Recevant du Public ;
 - Vu l'Arrêté Ministériel du 25 juin 1980 modifié portant approbation des dispositions générales du Règlement de Sécurité contre les risques d'incendie et de panique dans les Etablissements Recevant du Public ;
 - Vu le Décret n° 95-260 du 8 mars 1995 modifié relatif à la Commission Consultative Départementale de Sécurité et d'Accessibilité ;
 - Vu la Loi n° 2005-102 du 11 février 2005 pour l'égalité des droits et des chances, la participation et la citoyenneté des personnes handicapées ;
 - Vu le Décret n° 2006-555 du 17 mai 2006 relatif à l'accessibilité des établissements recevant du public, des installations ouvertes au public et des bâtiments d'habitation, modifiant le Code de la Construction et de l'Habitation ;
 - Vu le Décret n° 2007-1327 du 11 septembre 2007 relatif à la sécurité et à l'accessibilité des établissements recevant du public et des immeubles de grande hauteur, modifiant le Code de la Construction et de l'Habitation et portant diverses dispositions relatives au Code de l'Urbanisme ;
-
-

- Vu l'Arrêté Municipal 2014 CAB n° 08 du 24 avril 2014 portant délégation de fonction et de signature à Monsieur Philippe PRADAL, Premier Adjoint au Maire, délégué à la sécurité, notamment dans le domaine des autorisations de tirs de feux d'artifice et du contrôle de la réglementation relative à la prévention des risques d'incendie et de panique dans les établissements recevant du public (E.R.P.) et dans les immeubles de grande hauteur (I.G.H.) ;
- Vu la demande d'autorisation de construire, d'aménager ou de modifier un E.R.P., établie sur formulaire CERFA 13824*02, reçue le 19 mars 2014, signée du 12 mars 2014 par Monsieur MAILLET représentant la société MAAF ASSURANCES, demandeur du projet présenté, déclarant avoir la qualité pour demander l'Autorisation de Travaux, y compris au titre de l'article R.111-19-16 du Code de la Construction et de l'Habitation ;
- Vu le courrier de la Ville de Nice du 21 mars 2014 adressé à Monsieur MAILLET représentant la société MAAF ASSURANCES, accusant réception de la demande d'autorisation susvisée, et précisant, que sa qualité de demandeur et auteur du projet présenté, suppose l'accord du propriétaire des murs ou de la parcelle en application des dispositions de l'article R.111-19-16 du Code de la Construction et de l'Habitation ;
- Vu le procès-verbal n° 2014.E.070-49 de la séance du 19 mai 2014 de la Commission Communale de Sécurité portant **Avis Favorable** à la réalisation du projet susvisé ;
- Vu le procès-verbal n° 3036-38182 de la séance du 21 mai 2014 de la Commission d'Accessibilité de Nice portant **Avis Favorable** à la réalisation du projet susvisé ;

CONSIDERANT qu'au vu des conclusions favorables des Commissions de Sécurité et d'Accessibilité des Personnes Handicapées, il convient d'autoriser la réalisation des travaux étudiés par lesdites Commissions en vertu des articles L.111-8, R.111-19-13 et 14 du Code de la Construction et de l'Habitation ;

ARRETE

ARTICLE 1 : Les travaux projetés dans l'établissement sis à Nice, 18 avenue Notre-Dame, dénommé MAAF ASSURANCES NOTRE-DAME sont autorisés sous réserve du respect des dispositions des articles 2 et 3 du présent arrêté.

ARTICLE 2 : La présente autorisation est conditionnée au respect :

- des prescriptions mentionnées dans les procès-verbaux n° 2014.E.070-49 de la séance du 19 mai 2014 de la Commission Communale de Sécurité et n° 3036-38182 de la séance du 21 mai 2014 de la Commission d'Accessibilité de Nice annexés au présent acte ;

- des dispositions de l'article GN 13 de l'Arrêté Ministériel du 25 juin 1980 qui stipulent que : « L'exploitant ne peut effectuer ou faire effectuer, en présence du public, des travaux qui feraient courir un danger quelconque à ce dernier ou qui apporteraient une gêne à son évacuation ».

ARTICLE 3 : En aucun cas, la présente autorisation ne dispense le pétitionnaire de l'obtention des diverses autres autorisations administratives dont les travaux pourraient faire l'objet.

ARTICLE 4 : Le présent arrêté sera notifié à Monsieur MAILLET représentant la société MAAF ASSURANCES, en sa qualité de demandeur du projet de travaux présenté concernant l'établissement sis à Nice, 18 avenue Notre-Dame, dénommé MAAF ASSURANCES NOTRE-DAME.

ARTICLE 5 : Ampliation du présent arrêté sera transmise à Monsieur le Préfet des Alpes-Maritimes.

ARTICLE 6 : La présente décision peut faire l'objet dans le délai de deux mois à compter de sa notification :

*** d'un recours gracieux.**

Dans l'hypothèse où la décision critiquée est maintenue, il appartient au requérant de saisir le Tribunal Administratif d'un recours contentieux dans le délai de deux mois :

- soit à compter de la réception de la lettre exprimant le rejet du recours gracieux,
- soit à compter de l'expiration du délai de deux mois après la formulation du recours gracieux. En effet, le silence gardé par l'administration pendant deux mois équivaut à un rejet implicite de la demande.

*** d'un recours contentieux** devant le Tribunal Administratif de Nice.


ARTICLE 7 : Madame le Préfet, Directeur Général des Services de la Ville de Nice est chargée de l'exécution du présent Arrêté.

FAIT EN L'HOTEL DE VILLE DE NICE, le 30 JUIN 2014

Pour le Maire
Le Premier Adjoint



Philippe PRADAL



Modalités de Maintenance des Equipements d'Accessibilité

*Les éléments spécifiques décrits sont mis en œuvre,
sur certains sites, selon les préconisations validées par
les Commissions d'Accessibilité*

RAMPE EN FIBRE DE VERRE

ACCESSIBILITE

RAMPE EN FIBRE DE VERRE ULTRA
LEGERE AVEC SURFACE ANTI
DERAPANTE, MARGELLE DE SECURITE*,
POIGNEES DE TRANSPORT

* Grand modèle

www.medinov.fr

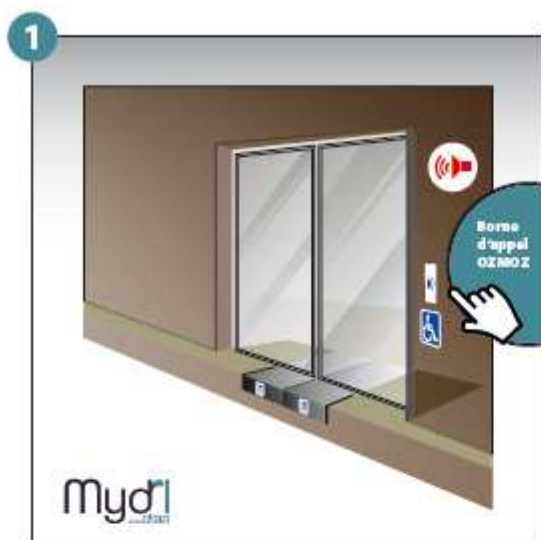


Références	Type	Longueur Max/Min mm	Largeur utile de la rampe mm	Poids max supporté kg	Poids de la rampe kg
30100-070	RAMPE LARGE FIXE ULTRA LEGERE FIBRE DE VERRE	700	750	300	3,5
30100-085		850	750	300	4
30100-125		1250		300	6
30100-165		1650		300	7,5
30100-205		2050		300	9,5

Les rampes sont un élément essentiel de la sécurité et de l'accessibilité. Bien choisir sa rampe ou ses rails en fonction du lieu (public ou privé) de la charge à supporter, de la pente et du véhicule utilisé (fauteuil ou scooter (4 roues, 3 roues, voies des roue avant/arrière très différentes)) que l'on souhaite obtenir. Consulter l'abaque ci-après

Parc de Gerland - 99, rue de Gerland - 69007 Lyon - Plats de Gerland - Tél: 04 37 28 08 14

Rampe simple TRAIT D'UNION



1 - Appel et prise en considération de la personne à mobilité réduite.



2 - Soulever la poignée coté gauche.



3 - Tirer la poignée vers l'avant.



4 - Poser la rampe au sol.

ATTENTION : vous devez refermer la rampe après chaque utilisation
Déploiement manuel de la rampe d'accès



5 - Basculer la poignée qui fera office de chasse roues.



6 - Répéter les opérations pour la deuxième rampe.



7- Rampe en service.



8 - Répéter les manoeuvres précédentes en sens inverse pour fermer la rampe.

Rampe double TRAIT D'UNION



1 - Appel et prise en considération de la personne à mobilité réduite



2 - Soulever le volet frontal.



3 - Tirer le volet vers l'avant des deux mains.



4 - Poser la rampe au sol.

ATTENTION : vous devez refermer la rampe après chaque utilisation
Déploiement manuel de la rampe d'accès



5 - Basculer la poignée qui prolongera la rampe



6 - Répéter les opérations pour le deuxième volet



7- Rampe en service



8 - Répéter les manoeuvres précédentes en sens inverse pour fermer la rampe

AUDEA ACCUEIL

LA-90

Fiche produit
Ref. 160 001



➤ Mettez aux normes votre accueil au meilleur rapport qualité-prix

BESOIN DES USAGERS



La réception ou le guichet sont des lieux où la communication est centrale. Pour accéder aux services et entendre correctement, les personnes malentendantes ont besoin d'équipements d'amplification sonore adaptés.

FONCTION DU PRODUIT



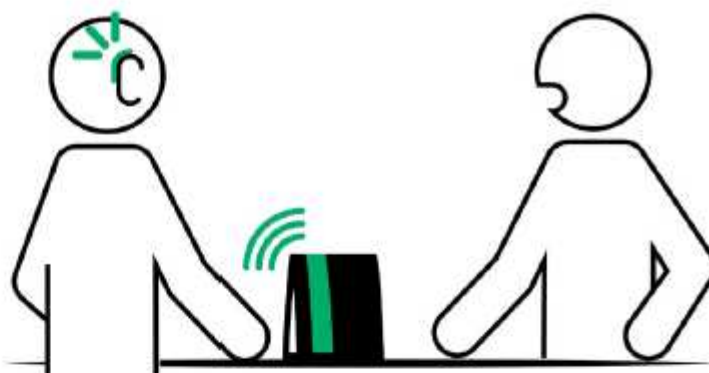
En intégrant une boucle magnétique, la LA-90 permet d'amplifier les discussions directement dans l'aide auditive de l'utilisateur lorsque positionnée en mode T. Avec son micro intégré, la LA-90 ne nécessite pas d'équipement supplémentaire.

CARACTÉRISTIQUES

- Couleur : gris et bleu personnalisable sur demande
- Dimensions : 200 x 185 x 70 mm
- Poids : 635 g
- Portée : 1 m²
- Alimentation : secteur ou batterie (6h)

ACCESSOIRES COMPATIBLES

- Récepteur LPU-1 et CRESCENDO 50
- Microphones jack



Récepteur LPU-1 en supplément



RAPPEL DE LA LOI ET DES NORMES

Art. 5-II : « Lorsque l'accueil est sonorisé et en cas de renouvellement ou lors de l'installation d'un tel système, celui-ci est équipé d'un système de transmission du signal acoustique par induction magnétique, respectant les dispositions décrites en annexe 9. Les spécifications de la norme NF EN 60118-4:2007 sont réputées satisfaire à ces exigences. Ce système est signalé par un pictogramme.

Les accueils des établissements recevant du public remplissant une mission de service public ainsi que des établissements recevant du public de 1^{re} et 2^e catégories sont équipés obligatoirement d'une telle boucle d'induction magnétique. »

© Droits réservés - EO GUIDAGE - 1606

 **Découvrez nos produits**
sur **www.okeenea.com**

EO GUIDAGE
du groupe **OKEENEA**

6 rue des Aulnes
69410 Champagne-au-Mont-d'Or
FRANCE

04 72 53 98 26
info@eo-guidage.com
www.okeenea.com

Modules de maintenance pour Ascenseurs

Périodicité des visites : toutes les 6 semaines

MODULE DE BASE	*CONTROLE COMPLET*
<p>Fréquence et opérations imposées par la législation</p> <p>Contrôles à chaque visite</p> <p><u>Paliers :</u></p> <ul style="list-style-type: none">• boutons d'appel, voyants et indicateurs• portes et vantaux• serrures, des ferme-portes ou contrepoids, l'efficacité du verrouillage et contact de fermeture• oculus• des dispositifs limitant les possibilités d'actes de vandalisme <p><u>Cabine :</u></p> <ul style="list-style-type: none">• précision d'arrêt de la cabine par rapport au palier• alarme, téléalarme, dispositif de secours• boutons et voyants, éclairage• vantaux, dispositifs de réouverture (contact chocs, bords sensibles, cellule radar, boutons de réouverture) <p><u>Machinerie :</u></p> <ul style="list-style-type: none">• niveau d'huile en cuve, la présence de fuites pour les appareils hydrauliques. <p><u>Egalement observés :</u></p> <ul style="list-style-type: none">• confort au démarrage et à l'arrêt• fonctionnement flèches de sens et de indicateur en cabine• les éventuels bruits, vibrations	<p>1 fois par an*</p> <p><u>Contrôles Manœuvre :</u></p> <ul style="list-style-type: none">• composants du coffret de manœuvre (relais, transformateur, cartes électroniques)• système de sélection d'étages en machinerie (mécanique ou électrique)• fusibles, relais de phase, serrage des borniers, test de masse, anti-dérive électrique, témoin de présence à niveau, sonde de température d'huile• ventilation forcée du local• éclairage normal et de sécurité, en machinerie et en cabine <p><u>Contrôles Treuil ou Machine :</u></p> <ul style="list-style-type: none">• groupe de traction dans sa globalité• ensemble « freins »• niveau d'huile du réducteur, des paliers moteur• graisseurs automatiques• tension des courroies et anti-patinage• dispositifs de protection (disjoncteur thermique, thermistance, boîte à bornes, ventilation)• contacts de fin de course haut et bas• contrôle de la course poulie/frein <p>Pour un appareil hydraulique : centrale et distributeur, limiteur de pression, réchauffeur et/ou refroidisseur, niveau et aspect de l'huile, extra course haut et bas.</p> <p><u>Contrôles Gaine</u></p> <ul style="list-style-type: none">• fixation des guides, cordon souple, chaîne de compensation• éclairage• fonctionnement du boîtier d'inspection• arcade de la cabine, éléments participant au bon coulissement de celle-ci et du contrepoids (coulisseau, fils, guides, huileurs)• poulies et dispositifs de fin de course• parties non visibles des paliers (seuils de porte, tôles chasse-pieds, frontons)• amortisseurs en fosse• électrification <p><u>Contrôles Portes Palières</u></p> <p>Opérations identiques à celles du module « porte cabine et » mais effectuées sur toutes les portes à tous les paliers.</p> <p><u>Contrôles Porte Cabine</u></p> <ul style="list-style-type: none">• éléments fixes (rail, traverse, seuil, garde-pieds, butées, patins, oculus)• éléments mobiles (vantaux, galets, pivots)• éléments participant à la bonne fermeture et réouverture des portes : câbles, contrepoids, ferme-porte, cellule, contact choc, serrure (shunt, percuteur, pêne),• composants de l'opérateur qui manœuvre les portes cabine : navette, tension des câbles, courroies, chaînes contacts électriques. <p><u>Contrôles Signalisation</u></p> <ul style="list-style-type: none">• boutons, voyants, indicateurs, cabine & paliers
<p>Fréquence et opérations imposées par la législation</p> <p>Contrôles 2 fois par an</p> <p><u>Câbles :</u></p> <ul style="list-style-type: none">• état, tension, allongement et points de fixation• usure des poulies et des contres-paliers, ainsi que leur graissage• câbles et chaînes <p><u>Frein :</u></p> <ul style="list-style-type: none">• usure des garnitures, test de l'efficacité• isonivelage, vanne de descente manuelle et antidérive pour appareil hydraulique	
<p>Fréquence et opérations imposées par la législation</p> <p>Contrôles 1 fois par an</p> <p><u>Contrôle parachute :</u></p> <ul style="list-style-type: none">• composants du parachute et/ou moyen de protection contre les mouvements de la cabine en montée (en machinerie, en cuvette, sur ou sous la cabine)• limiteur de vitesse et poulie de tension• essai de prise, teste du patinage machine, coupure contact. Le technicien s'assure du déclenchement équilibré des blocs, de la bonne retombée du mécanisme et du réarmement correct du contact <p>appareil hydraulique : étanchéité, réducteur de débit, soupape de rupture, pompe à main, descente manuelle sont testés.</p> <p><u>Nettoyage :</u></p> <p>Du local machine, de la machine, du coffret, du toit de cabine, de la cuvette, des récupérateurs d'huile.</p>	

Maintenance pour EPMR

La Société de Maintenance assure une visite d'entretien selon la périodicité précisée au contrat (la législation n'impose pas de cadre périodique ou d'opérations minimales comme c'est le cas pour les ascenseurs).

La maintenance préventive est assurée selon un programme adapté à chaque appareil qui comprend notamment les opérations suivantes :

Le contrôle de l'ensemble des dispositifs de sécurité,
Le contrôle du groupe moteur,
Le contrôle du système de transmission mécanique,
Le contrôle de la sécurité des contacts de fin de course,
Le contrôle des boîtes à boutons,
Le contrôle des contacts de protection dans le tableau général,
Le contrôle de sécurité d'accès haut et bas,
Le nettoyage et graissage nécessaire y compris fournitures (huile, graisse).

Modules de maintenance Portes

Les modules, répartis en 2 catégories comme listé ci-dessous sont exécutés, voire associés au cours d'une même visite, selon la programmation définie par le plan d'entretien

Module Sécurité	Module Inspection
<ul style="list-style-type: none">- Dispositifs de sécurité : barre palpeuse, cellule...- Débrayage manuel- Limiteur d'effort- Articulations : charnières, pivot...- Zone d'accostage- Signalisation : feux clignotants, éclairage, marquage au sol- Transmission : bras, câbles, chaînes, courroies- Opérateur : moto-réducteur, opérateur hydraulique...	<p>Les éléments du module sécurité + :</p> <ul style="list-style-type: none">- Verrouillage de la porte- Eléments de guidage : rails, galets...- Organes de commande- Système d'équilibrage : contrepoids, ressorts ...- Armoire de commande- Fixation de la porte- Système antichute- Etat peinture et corrosion

Documents complémentaires à consulter dans le Registre de Sécurité

- Disponible à la demande auprès du personnel de l'Agence