

Chiffres clés au 30/10/2020

Actif net du fonds

1 630,0 M€

Valeur Liquidative

221,09 €

Indicateur de référence

EONIA Capitalisé

Stratégie d'investissement

La stratégie de l'OPCVM est de gérer, dans une optique de risque très faible par rapport à l'EONIA, des instruments du marché monétaire et des titres de créances, répondant aux critères de qualité et de prudence, propres au gestionnaire financier.

PROFIL DE RISQUE ET RENDEMENT



NOTATION MORNINGSTAR

Catégorie Morningstar | Monétaires EUR

INTENSITE CARBONE

Intensité carbone¹ (tonnes eq. CO2/M€ de chiffre d'affaires) | NC

CARACTERISTIQUES

Date d'agrément | 17/02/1998
 Date de première VL | 30/03/1998
 Numéro d'agrément | SCV19980008
 Durée de placement conseillé | Minimum 3 mois
 Forme juridique | SICAV
 Affectation des résultats | Capitalisation
 Dépositaire | CACEIS BANK
 Valorisation | Quotidienne
 Devise | EUR

Heure limite de réception des ordres

Avant 12h sur la valeur liquidative calculée en J avec les cours de clôture du jour de souscr./rachat J-1, datée de J-1

FRAIS

Frais de gestions réels | 0,05%
 Frais courants | 0,05%
 Frais d'entrée maximum | 0,00%
 Frais de sortie maximum | Néant

CONTACTS

Covéa Finance SASU
 Société de gestion de portefeuille,
 agréée AMF sous le numéro 97-007
 8-12, rue Boissy d'Anglas
 75008 PARIS

Email : communication@covea-finance.fr

PERFORMANCES ET INDICATEURS DE RISQUE AU 30/10/2020

PERFORMANCES CUMULEES (%)

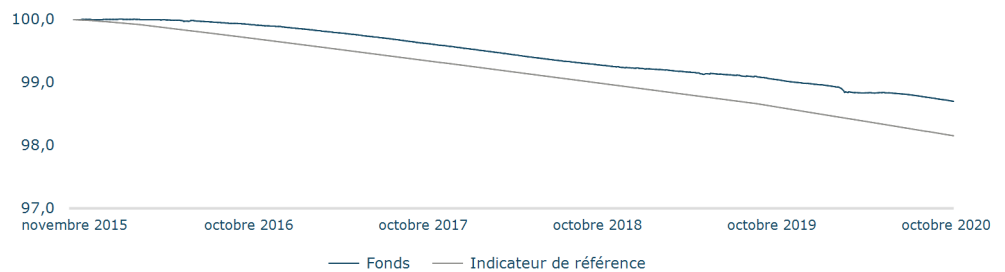
	1 mois	Début d'année	1 an	3 ans	5 ans
Fonds	-0,04	-0,30	-0,36	-0,94	-1,31
Indicateur de référence	-0,04	-0,39	-0,47	-1,20	-1,85

PERFORMANCES ANNUALISEES (%)

	1 an	3 ans	5 ans
Fonds	-0,36	-0,31	-0,26
Indicateur de référence	-0,47	-0,40	-0,37

Source Covéa Finance / les performances passées ne sont pas un indicateur fiable des performances futures.

EVOLUTION DE LA VALEUR LIQUIDATIVE DU FONDS ET DE L'INDICATEUR DE REFERENCE (en base 100)



INDICATEURS DE RISQUE

	1 an	3 ans	5 ans
Volatilité du fonds (%)	0,05	0,04	0,03
Volatilité de l'indicateur de référence (%)	0,00	0,01	0,01
Tracking error (%)	0,05	0,04	0,03
Ratio de Sharpe du fonds	2,20	2,48	3,19
Ratio de Sharpe de l'indicateur de référence	0,00	0,00	0,00
Beta	N/A	N/A	1,37
Plus forte perte historique (%)	0,36	0,94	1,32

Maturité moyenne pondérée (WAM)


Fonds	Maximum
60,07 jours	6 mois

Durée de vie moyenne pondérée (WAL)

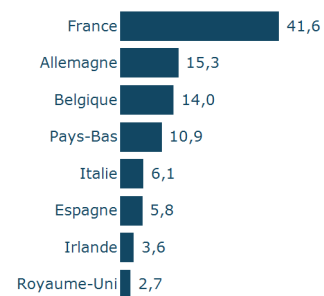
Fonds	Maximum
70,19 jours	12 mois

REPARTITIONS HORS FONDS, DERIVES ET LIQUIDITES AU 30/10/2020 (%)

PAR SECTEUR



PAR PAYS



COMMENTAIRE DE GESTION

Le mois d'octobre a été marqué par une nouvelle dégradation significative des conditions sanitaires. Plusieurs pays d'Europe ont annoncé de nouvelles mesures sanitaires drastiques qui devraient fortement augmenter le coût économique et social de la pandémie. La perspective d'une reprise de l'économie, pourtant annoncée par le FMI lors de la mise à jour de ses prévisions économiques en octobre, apparaît incertaine et toujours autant conditionnée à l'évolution de la situation sanitaire.

En octobre, les émissions primaires sur le marché monétaire ont été modérées. Au 30/10, l'encours des émetteurs français non financiers est en légère baisse de 0,5 Mds€ à 72,5 Mds€. Les rendements à 3 mois des émetteurs non financiers français de bonne qualité (A-2) ont connu une hausse de 4 pb à -0,44% mais restent sur des niveaux très bas à l'instar des taux de référence (Eonia à -0,472%, Euribor 3M à -0,523%).

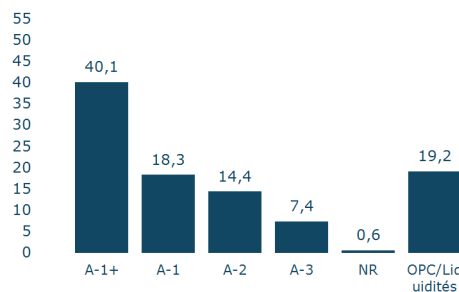
En termes de stratégie d'investissement, nous privilégions les réinvestissements de nos tombées sur des bons du trésor des pays cœurs de la Zone Euro ou des Quasi-Etats. Nous continuons à maintenir un niveau de liquidités important afin de conserver une grande flexibilité et nous surveillons attentivement la qualité de crédit du portefeuille. Par ailleurs, afin de diversifier les supports d'investissement, nous avons acheté des obligations à taux fixe d'émetteurs de bonne qualité telles que Air Liquide 2021 et Vodafone 2021.

ANALYSE DU FONDS AU 30/10/2020 (%)

DIX PRINCIPALES POSITIONS (en % de l'actif net)

Libellé	Poids	Type d'instrument
Belgique Bt 0% 12/11/2020	3,9	Monétaire
Allemagne Bt 0% 09/12/2020	3,7	Monétaire
Belgique Bt 0% 14/01/2021	3,7	Monétaire
France Bt 0% 11/11/2020	3,6	Monétaire
France Bt 0% 09/12/2020	3,5	Monétaire
Allemagne Bt 0% 04/11/2020	3,5	Monétaire
Pays-bas Bt 0% 28/01/2021	3,3	Monétaire
Pays Bas Bt 0% 27/11/2020	3,0	Monétaire
Irlande Bt 0% 14/12/2020	2,9	Monétaire
France Bt 0% 13/01/2021	2,5	Monétaire
Total	33,6	

REPARTITION PAR NOTATION MINIMUM EMETTEUR COURT TERME HORS DERIVES AU 30/10/2020 (%)



SENSIBILITE PAR CLASSE D'ECHEANCE AU 30/10/2020 (%)

Classe d'échéance	Contribution à la sensibilité
OPC monétaires	0,017
Liquidités / 1 jour	0,000
de 2 jours à 1 semaine	0,000
de 1 semaine à 3 mois	0,064
de 3 mois à 6 mois	0,045
de 6 mois à 1 an	0,033

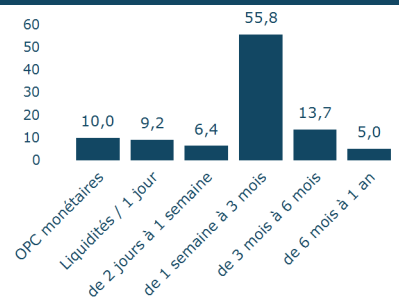
POSITIONNEMENT

Taux au pire (%)	-0,45
Sensibilité	0,159
Notation moyenne du portefeuille en retenant la notation la plus basse (hors fonds, dérivés et liquidités)	A-1

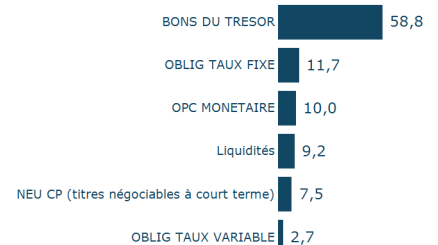
EXPOSITION VIA LES DERIVES (en %)

Absence d'exposition

REPARTITION PAR CLASSE D'ECHEANCE AU 30/10/2020 (%)



REPARTITION PAR TYPE D'INSTRUMENTS AU 30/10/2020 (en % de l'actif)



AVERTISSEMENTS

Ce document est uniquement fourni à des fins d'information. Il ne constitue pas un document contractuel, promotionnel, une invitation d'achat ou de vente de parts ou actions d'Organismes de Placement Collectif (OPC) ou un conseil en investissement. Toutes les informations contenues dans ce document peuvent être modifiées par la société de gestion sans préavis. La société de gestion ne saurait être responsable de toute décision prise sur la base de ces informations. Les caractéristiques principales de l'OPC sont mentionnées dans le Document d'Information Clé pour l'Investisseur (DICI) et le prospectus disponibles sur simple demande à la société de gestion ou sur le site internet de Covéa Finance, www.covea-finance.fr. Tous les OPC ne sont pas systématiquement enregistrés dans le pays de juridiction de tous les investisseurs. Il appartient à toute personne intéressée par les OPC, préalablement à toute souscription, de s'assurer de la compatibilité de cette souscription avec les lois dont elle relève ainsi que des conséquences fiscales d'un tel investissement et de prendre connaissance des documents réglementaires en vigueur de chaque OPC.

Investir implique des risques. L'indicateur Synthétique de Risque et de Rendement (SRRI) classe votre fonds sur une échelle de risque allant de 1 à 7. Il est déterminé en fonction de la volatilité annualisée de l'OPC. La catégorie la plus faible ne signifie pas « sans risque ».

Les performances passées ne constituent pas un indicateur fiable des performances futures.

Le présent document ne peut être utilisé, reproduit ou communiqué à un tiers sans le consentement préalable de Covéa Finance.

Le destinataire du présent document a connaissance et accepte que certaines données proviennent de sources externes et peuvent être soumises à l'acquisition de droits vis-à-vis de tiers. Sauf mention contraire, les données indiquées dans ce document sont fournies par Covéa Finance. Par conséquent, ces données ne peuvent en aucun cas faire l'objet d'une quelconque Utilisation par le destinataire du document sans l'acquisition préalable des droits nécessaires directement auprès des tiers détenteurs de ces droits. Par ailleurs, le destinataire du présent document a connaissance et accepte que Covéa Finance ne saurait être responsable de toute utilisation de ces données externes et assumera seul toutes les conséquences vis-à-vis des tiers détenteurs des droits associés à ces données. L'« Utilisation » s'entend comme, et de manière non limitative, la manipulation de données, la distribution et/ou redistribution, l'intégration dans un système d'information ou dans des documents de tous types.

¹Données Beyond Ratings. Covéa Finance a choisi de publier uniquement l'intensité carbone des OPC dont le périmètre éligible au calcul de l'intensité est représentatif, c'est-à-dire supérieur à 60% des encours de l'OPC

AVERTISSEMENTS

*© 2020 Morningstar. Tous droits réservés. Les informations, données, analyses et opinions (les « Informations ») contenues dans les présentes : (1) comprennent des informations qui appartiennent à Morningstar ; (2) ne peuvent être reproduites ou redistribuées ; (3) ne constituent pas un conseil en placements ; (4) sont communiquées exclusivement à des fins informatives ; (5) ne sont pas garanties d'exhaustivité, d'exactitude ou d'actualité et (6) peuvent être puisées dans les données relatives aux fonds publiées à différentes dates. Morningstar n'est pas responsable des décisions de spéculation, dommages ou autres pertes liés aux Informations ou à leur utilisation. Veuillez vérifier toutes les Informations avant de les utiliser et ne prenez aucune décision d'investissement sauf sur les recommandations d'un conseiller financier professionnel. Les performances passées ne garantissent pas les résultats futurs. La valeur et les revenus dérivés des investissements peuvent à la fois diminuer ou augmenter.

RISQUES

Les principaux risques associés à l'investissement dans le fonds sont les suivants :

- Risque de taux
- Risque de crédit
- Risque de perte en capital
- Risque de contrepartie

Pour obtenir une description complète de ces risques, veuillez-vous référer au(x) Document(s) d'Informations Clés destiné(s) aux Investisseurs ainsi qu'au chapitre intitulé «Principaux Risques » du prospectus de votre OPC. Ce chapitre décrit également les autres risques liés à un investissement dans le Fonds.